

# Comercio de Servicios en América Latina y el Caribe

Nanno Mulder

División de Comercio Internacional e Integración -  
CEPAL



UNITED NATIONS

ECLAC

# Sumario

1. Rezago en la compilación estadística
2. La pérdida de competitividad
3. Servicios en acuerdo regionales
4. Oportunidades futuras: ¿cuáles políticas?



UNITED NATIONS

ECLAC

# 1. Rezago en la compilación estadística



UNITED NATIONS

ECLAC



# Rezagos

- Avances en clasificación EBOPs, pero todavía está incompleta en algunos países de ALC
- Directorios de empresas desactualizados
- Insuficiente coordinación entre proveedores estadísticas
- Falta de coordinación entre compilación de estadísticas de servicios y cuentas nacionales
- Ningún o pocos país(es) publica(n) datos:
  - De FATS, salvo Trinidad y Tabago
  - Por socio comercial, salvo Brasil (2010)
  - Por modo de prestación



UNITED NATIONS

ECLAC

# Desafíos

- **Mejora de registros administrativos**
  - Ajustes instrumentos de captación
  - utilización de tecnologías de información (*digitalizar las tarjetas de embarque, encuestas en línea, etc.*)
  - Capacitación de los recursos humanos en los países
- **Más y mejores relevamientos estadísticos**
  - Nuevos operativos para cubrir áreas no medidas
  - Mejoras en los actuales –en particular, directorios que identifiquen al conjunto de empresas que efectúan transacciones de comercio exterior de servicios.
  - Promover articulación entre diversos organismos públicos (oficinas estadísticas / Banco Centrales, agencia pública turismo, agencia reguladora seguros / reaseguros ...) y privados (cámaras).
- **Coordinar actividades entre países (contrastar información de flujos de personas y económicos)**



UNITED NATIONS

ECLAC

# Iniciativas para mejorar las estadísticas de comercio de servicios en ALC

- **CEPAL y División de Estadísticas (ONU) promueven mejoras prácticas en la región**
- **Workshops Panamá (2005) y Río de Janeiro (dic. 2009)**
  - **Implementación nuevos conceptos Balanza de pagos y Manual de Comercio Int'l de servicios 2002**
  - **Énfasis en métodos de recopilación de datos ...**
  - **... Y ventas directas por filiales (FATS)**
  - **Encuesta previa a ejemplos de mejoras prácticas**
- **Otros esfuerzos por esquemas regionales (CAN, CARIMCOM y Mercosur)**



UNITED NATIONS

ECLAC

## 2. La pérdida de competitividad

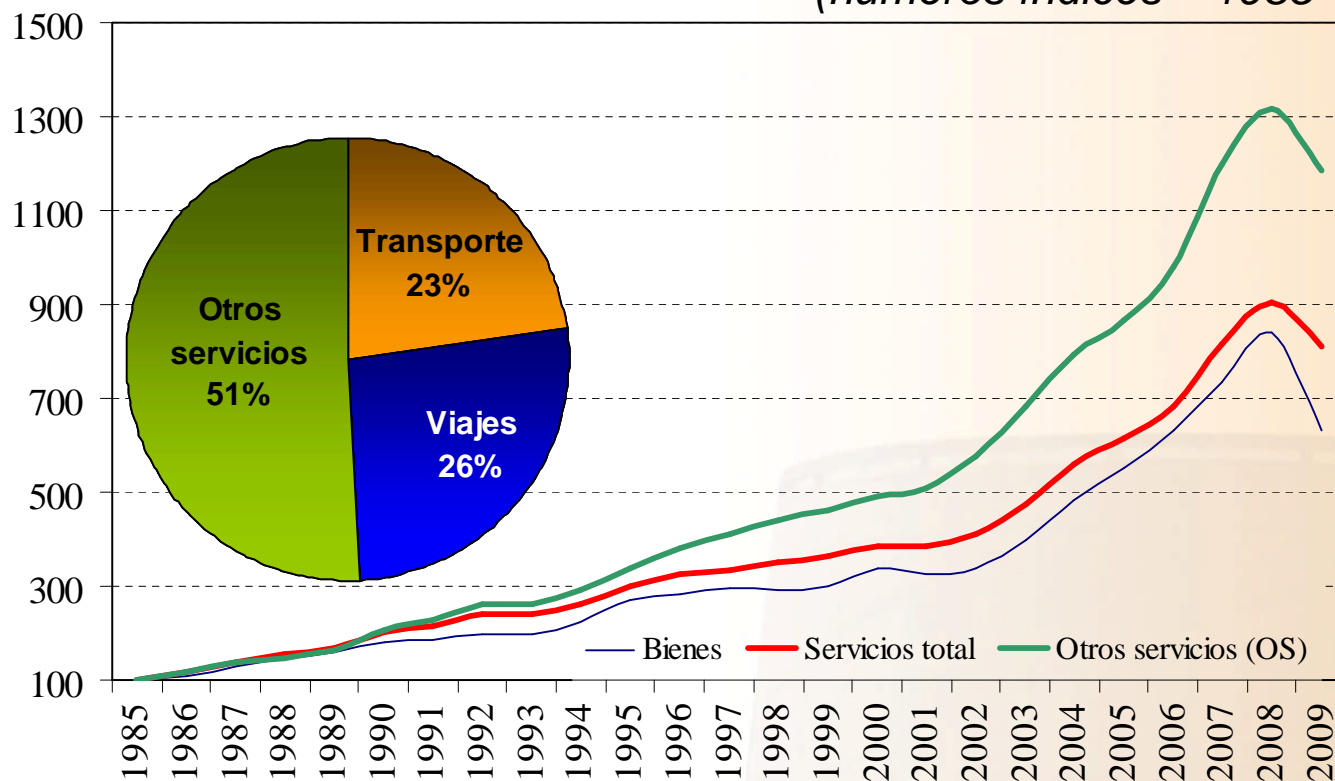


UNITED NATIONS

ECLAC

# El comercio mundial de servicios se ha expandido a tasas más aceleradas que el comercio de bienes

**Exportaciones mundiales de bienes y servicios**  
(números índices – 1985=100)

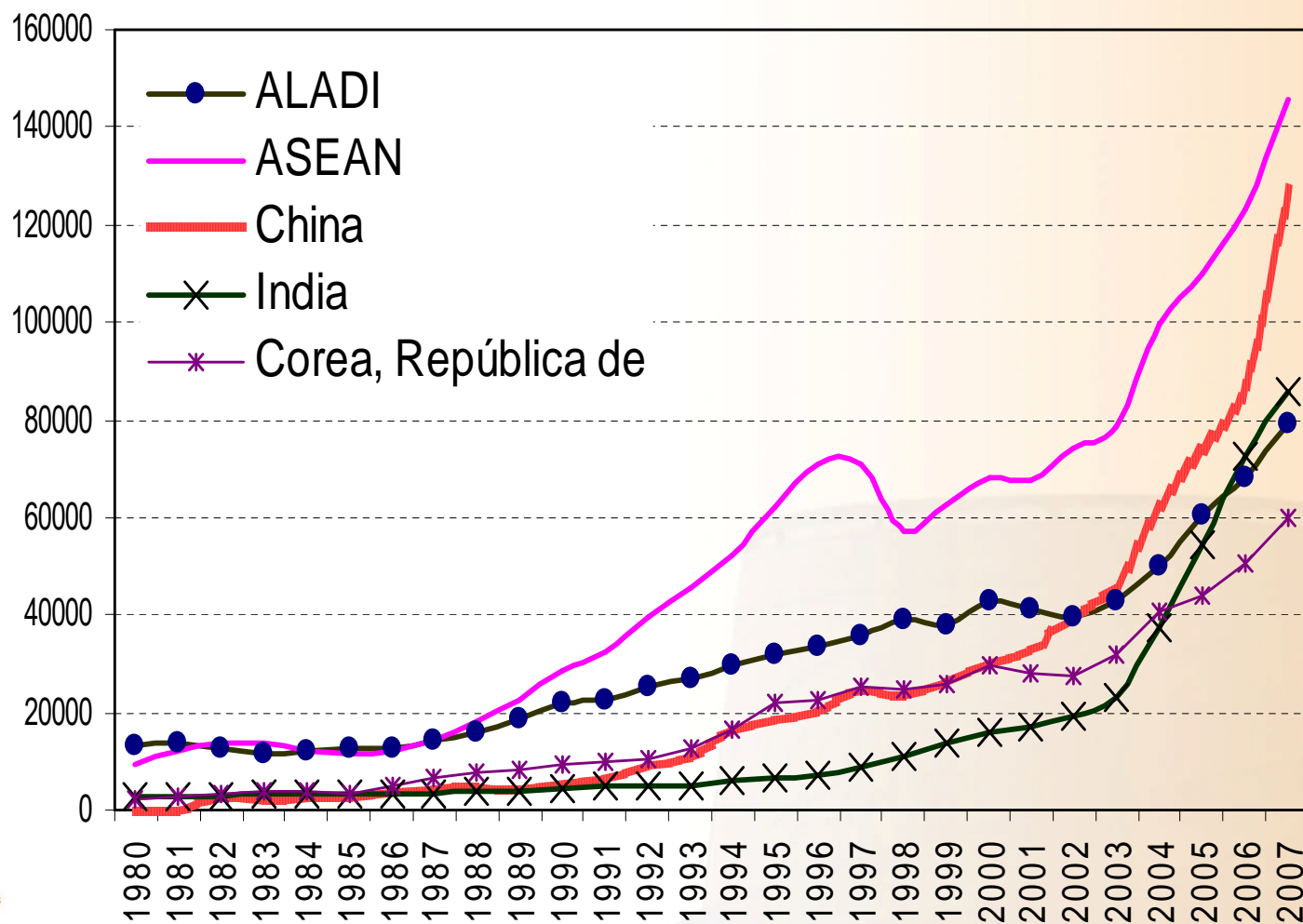


ECLAC

Fuente: CEPAL, División de Comercio Internacional e Integración, sobre la base de la Organización Mundial del Comercio.



## Exportaciones de servicios: Asia en desarrollo ha sido más dinámica que ALC

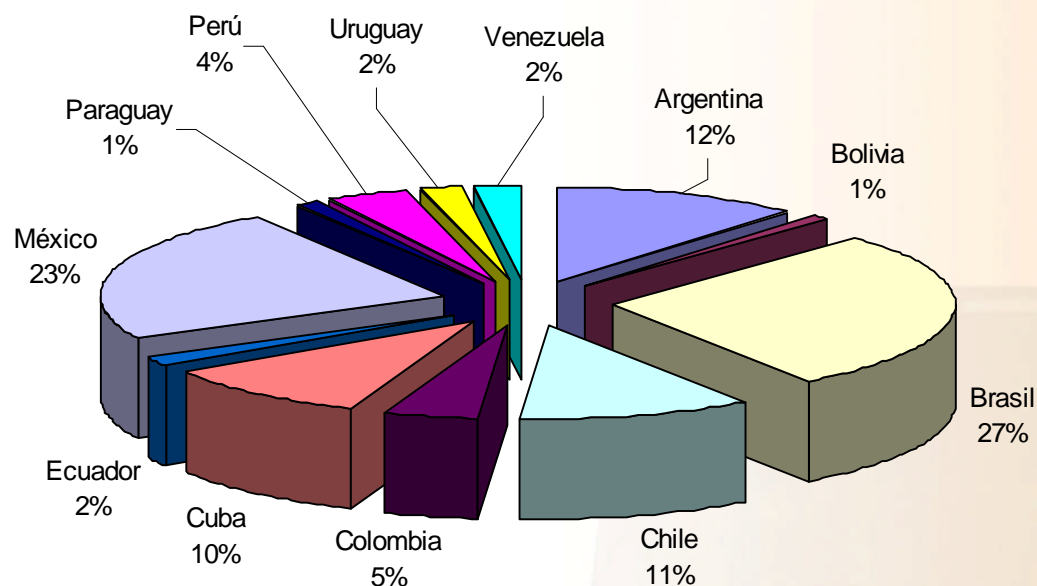


ECLAC

Fuente: CEPAL, División de Comercio Internacional e Integración, sobre la base de cifras oficiales.

# El grueso de las exportaciones de servicios se concentra en cinco países, que representan más del 80% del total

**ALADI: Distribución de las exportaciones totales de servicios, 2005-2007**  
(En porcentajes)



Exportaciones 2005-07(media): 71,200 US\$mIn



UNITED NATIONS

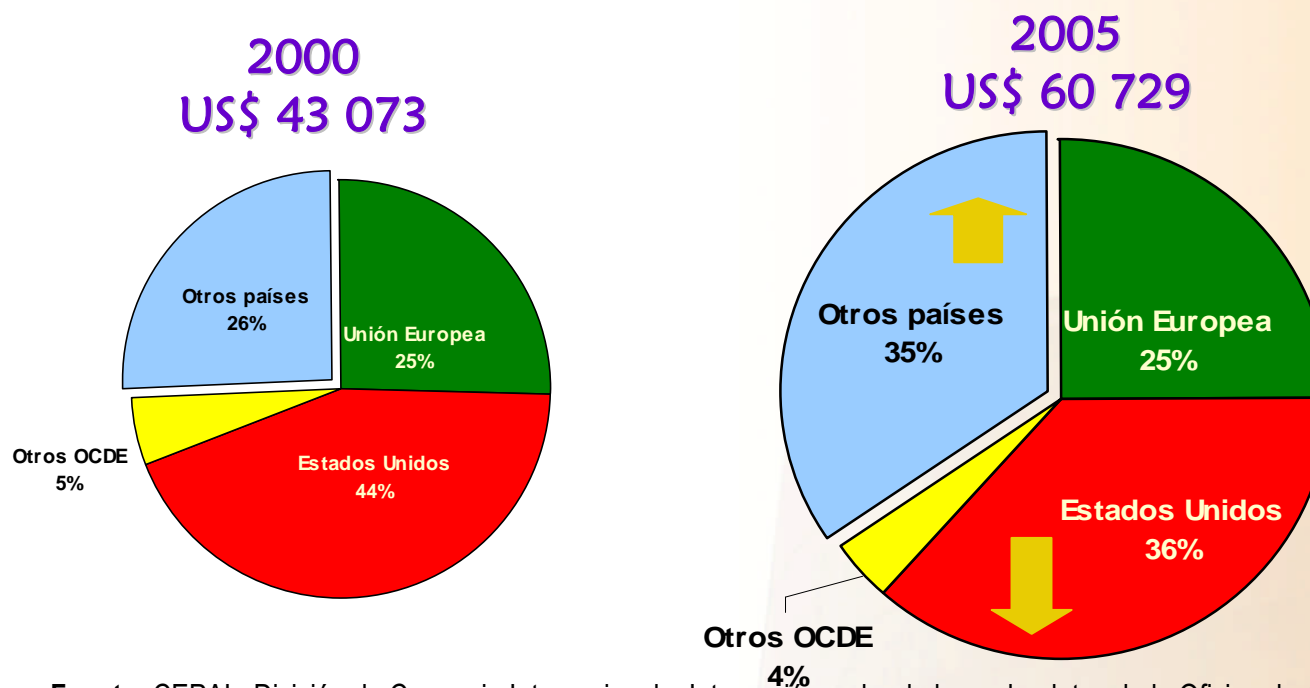
ECLAC

Fuente: CEPAL, División de Comercio Internacional e Integración, sobre la base de cifras oficiales

# El comercio intrarregional de servicios está aumentando, y podría ser del orden 35% del total de las exportaciones de servicios de la región (aún más sin considerar México)

## ALADI: Estimación de la estructura de los principales destinos de las exportaciones de servicios, 2000 y 2005

(En millones de dólares y porcentajes del total)



UNITED NATIONS

ECLAC

**Fuente:** CEPAL, División de Comercio Internacional e Integración, sobre la base de datos de la Oficina de Análisis Económico de los Estados Unidos y la Organización para la Cooperación y el Desarrollo (OCDE)

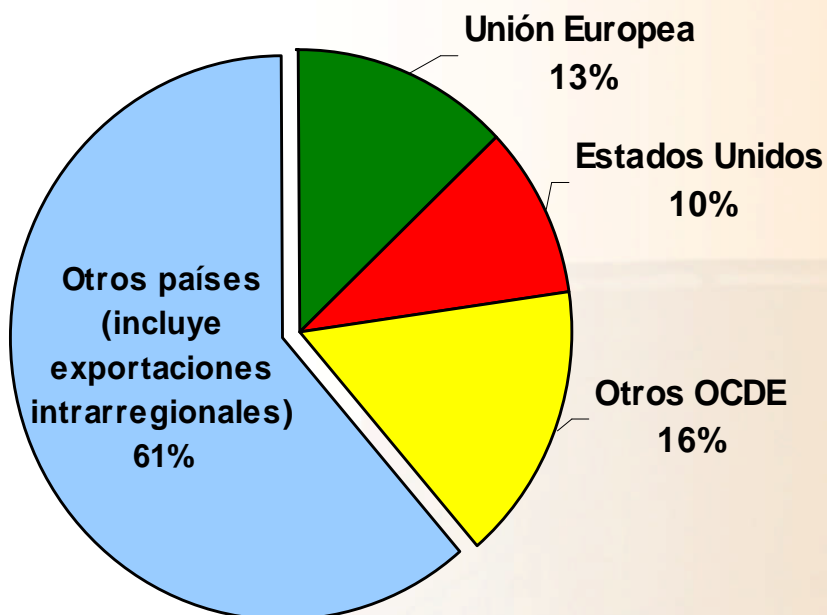
**Nota:** El grupo Otros OCDE incluye Australia, Japón y Canadá  
La categoría OTROS PAÍSES incluye comercio intrarregional

# En Asia en desarrollo el comercio intrarregional de servicios sería mayor que en ALADI y América Latina y el Caribe

## ASEAN5: Estimación de la estructura de los principales destinos de las exportaciones de servicios, 2000 y 2005

(En millones de dólares y porcentajes del total)

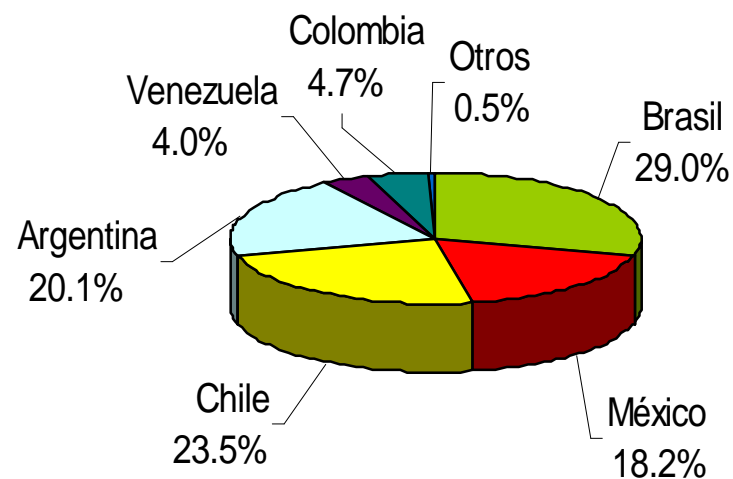
ASEAN-5 2005  
US\$ 142 220



# Comercio de servicios e IED

- Progresiva y considerable relevancia de las empresas *translatinas*
- Se destacan:
  - México (telecomunicaciones)
  - Brasil (constructoras, bancos)
  - Chile (comercio minorista)
  - Argentina (alimentos y siderúrgica)

Flujos acumulados IED intra ALADI 1990-2007  
(cifras preliminares)



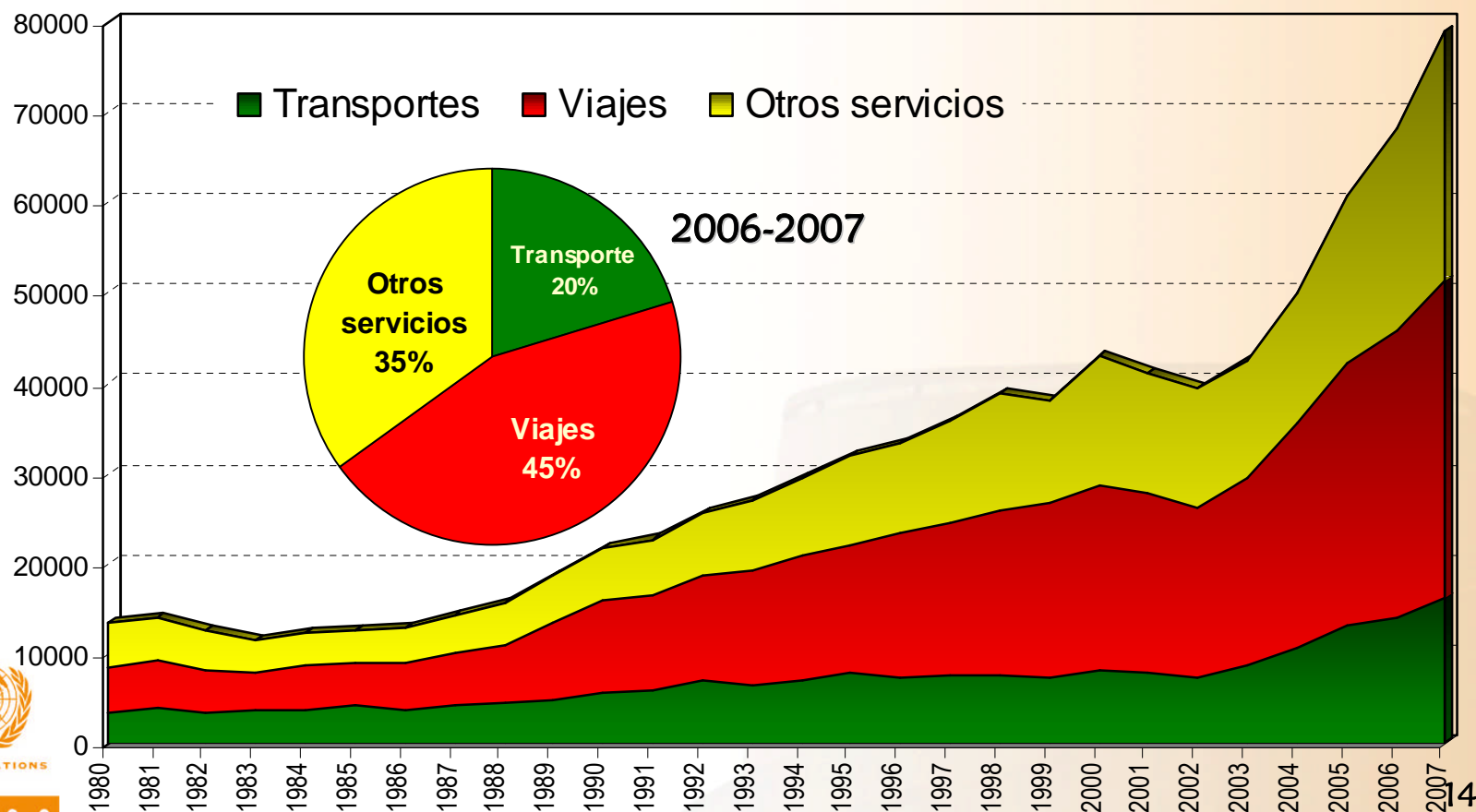
UNITED NATIONS

ECLAC



# El sector “otros servicios está aumentando su participación en el total durante el último bienio, aunque si bien dominan los viajes

**ALADI: Evolución de las exportaciones de servicios por componentes, 1980-2007**  
(En millones de dólares)

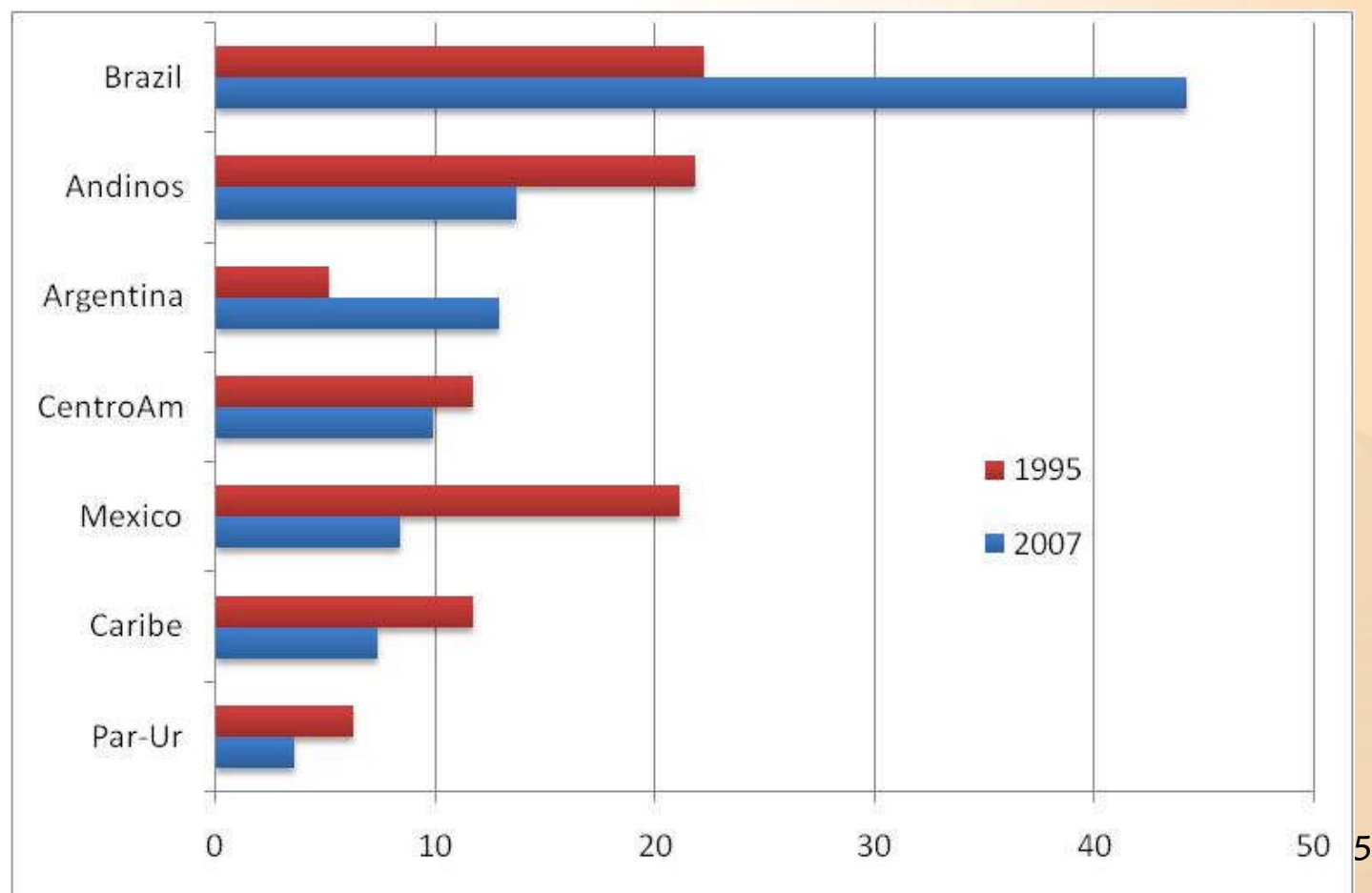


ECLAC

Fuente: CEPAL, División de Comercio Internacional e Integración, sobre la base de la Organización Mundial del Comercio.

## En “otros servicios”: El desempeño de países-subregiones fue mixto entre 1985 y 2005; ALC perdió participación a nivel mundial

Como porcentaje del total de las exportaciones de América Latina y el Caribe



UNITED NATIONS

ECLAC

Fuente: CEPAL en base de cifras oficiales del FMI.

### 3. Servicios en acuerdos regionales y TLCs



UNITED NATIONS

ECLAC

# El Ingreso de la normativa de servicios en la agenda de América Latina y el Caribe

- Su ingreso data de los años noventa
- Tres fueron los principales estímulos que impulsaron el desarrollo del tema en la región:
  - La entrada en vigor de El Tratado de Libre Comercio de América del Norte (TLCAN) (NAFTA).
  - Las negociaciones del Acuerdo General sobre el Comercio de Servicios (AGCS - GATS). (1994)
  - El inicio de las negociaciones del ALCA (abril 1998)
- México y Chile incorporan la dimensión de los servicios en su estrategia comercial, adoptando el modelo del NAFTA. Chile a partir de la firma del TLC suscrito con Canadá



UNITED NATIONS

ECLAC

# Comunidad Andina

---

- 1998: Decisión 439 – principios generales para la liberalización
- 2001: Decisión 510 - inventario de las medidas y decisión de eliminarlas en 2006
- 2006: Decisión 659 – lista de sectores que seran liberalizados
- Trabaja en listas negativas con las 4 modalidades del GATS



UNITED NATIONS

ECLAC



# Mercosur

---

- Protocolo de Montevideo 1997 es principal documento
- Trabaja con listas positivas a la GATS
- Primeros compromisos negociados en 1998, pero implementados solo en 2005
- Desde 1998, se hicieron siete rondas de negociaciones
- Principal resultado: consolidar restricciones existentes
- Cierta flexibilidad para los miembros pequeños
- Algunos instrumentos comunes, ej. para el movimiento temporal de personas (visa MS y permisos para prestar servicios profesionales temporales)



UNITED NATIONS

ECLAC

## 4. Oportunidades futuras: ¿cuáles políticas?



UNITED NATIONS

ECLAC

# Desafíos para alcanzar una mejor competitividad en servicios en el largo plazo

---

- *Desarrollar las estadísticas para focalizar las políticas*
- *Mejorar la calidad de la mano de obra:*
  - **Más carreras relacionadas con las tecnologías de la información y las telecomunicaciones (TIC);**
  - **Capacitación a pymes;**
  - **Educación técnica; Aprendizaje de inglés y matemáticas**
- *Reducir el costo de las telecomunicaciones y mejorar la calidad:*
  - **Acceso a banda ancha;**
  - **Fomento de certificaciones de calidad**
- *Avanzar en la liberalización de servicios más convenientes para la competitividad de la región*
- *Adecuar los marcos regulatorios y de competencia a las exigencias del sector de servicios.*





# Comercio de Servicios en América Latina y el Caribe

Nanno Mulder

División de Comercio Internacional e Integración



UNITED NATIONS

ECLAC